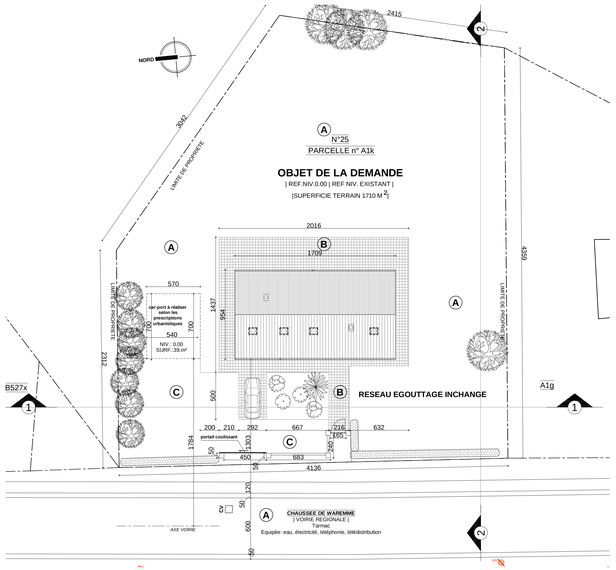

IMPLANTATION
SITUATION PROJETEE
Ech. 1/200ème

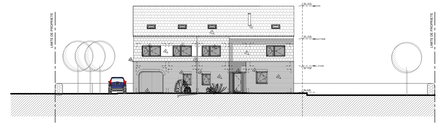

PROFIL 1-1
SITUATION PROJETEE
Ech. 1/200ème

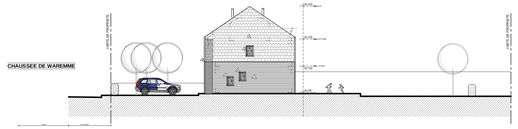

PROFIL 2-2
SITUATION PROJETEE
Ech. 1/200ème

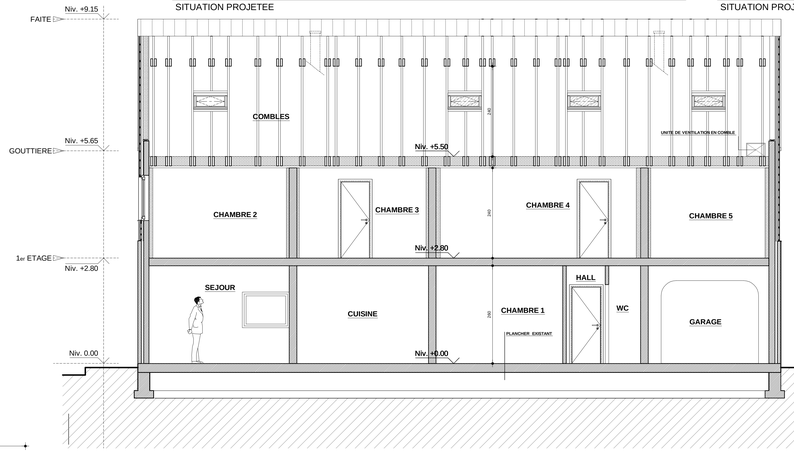

COUPE C-C
SITUATION PROJETEE
Ech. 1/50ème

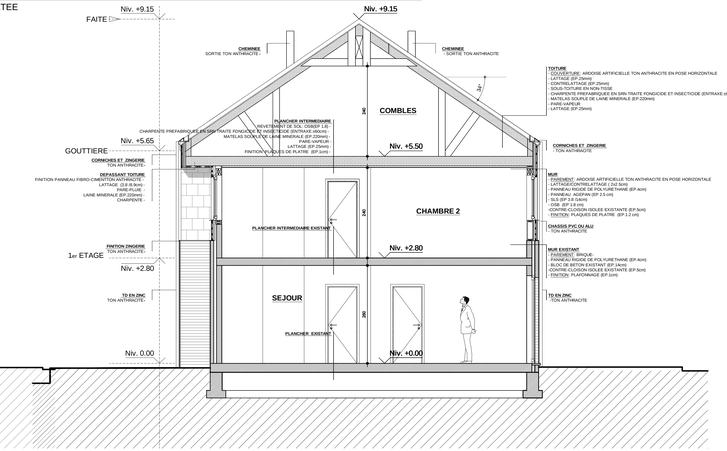

COUPE B-B
SITUATION PROJETEE
Ech. 1/50ème

LISTE DES REVETEMENTS DE SOL :

A. REVETEMENT HYDROCARBONE DE TEINTE GRIS FONCE
B. PAVE AUTOBLOQUANT EN BETON DE TEINTE GRIS MOYEN
C. GRAVIERS DE TEINTE GRIS MOYEN
D. ENGAZONNEMENT

LISTE DES MATERIAUX DE PAREMENT :

1. BRIQUE DE TERRE CUITE DE TEINTE ROUGE-BRUN NON NUANCE
2. SEUIL EN PIERRE DE TAILLE
3. TUILES TON BRUN FONCE
4. CHASSIS PVC IMITATION BOIS BRUN MOYEN
5. TOLES ENTRE CHASSIS TON ANTHRACITE IDEM CHASSIS
6. CHASSIS PVC OU ALU TON ANTHRACITE
7. ARDOISES ARTIFICIELLES TON ANTHRACITE

9. TD EN ZINC TON ANTHRACITE
10. ZINC TON ANTHRACITE

LEGENDE :		EGOUT - PLOMBERIE :	
Maçonnerie existante		Eaux usées	E.U.
Maçonnerie projetée		Eaux fécales	E.F.
Démolition		Tuyau de descente	TD
GROS-OEUVRE :		Canalisations enterrées	
Blocs de béton lourd		Canalisations suspendues	
Blocs de terre cuite		Sterfput	
Maçonnerie en briques		Chambre de visite	CV 60X60
Pierre bleue			
Béton		INCENDIE :	
Blocs de plâtre		Sortie de secours	
Chape		Extincteur	
Isolation		RF 1/2 heure	
Empiernement		RF 1 heure	
Etanchéité			

SCHEMA DE FLUX D'AIR POUR LA VENTILATION
suivant la norme NBN D50-001

EXTERIEUR → LOCAUX SECS (OAR, OAM) → DEGAGEMENTS (GT) → LOCAUX HUMIDES (OER, OEM) → EXTERIEUR

OAR : Ouverture d'Alimentation Réglable
OAM : Ouverture d'Alimentation Mécanique
OER : Ouverture d'Extraction Réglable
OEM : Ouverture d'Extraction Mécanique
GT : Ouverture de Transfert

TOUTES LES DIMENSIONS ET TOUS LES NIVEAUX SONT A VERIFIER SUR PLACE PAR LES DIFFERENTES ENTREPRISES. LE DIMENSIONNEMENT DES FONDATIONS ET DES STRUCTURES EST A CHARGE DE L'INGENIEUR CHARGE DE L'ETUDE DE STABILITE (l'ingénieur est à charge du rendeur). TOUTES LES TUYAUTERIES ET CORNICHES D'EVACUATION D'EAU SONT A DIMENSIONNER PAR L'ENTREPRISE ET A SOUMETTRE A L'APPROBATION DE L'ARCHITECTE AVANT LA MISE EN OEUVRE.

INDICE	DATE	OBJET DE LA MODIFICATION
-	29-11-2021	1 EXE DIFFUSION

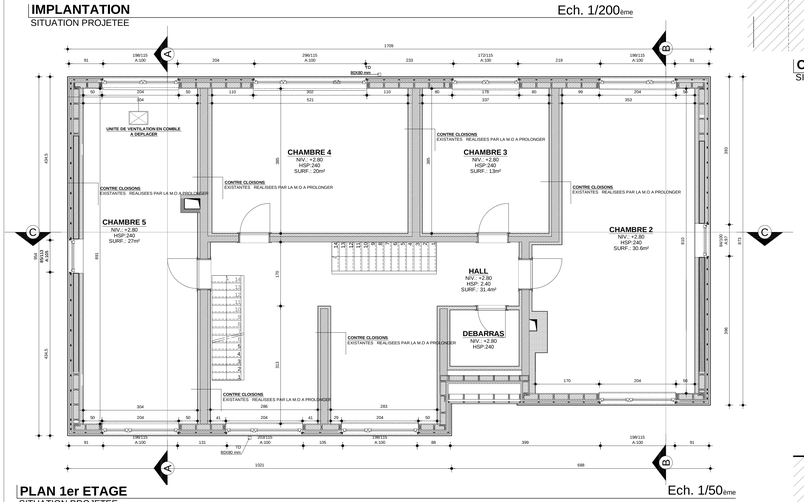

PLAN 1er ETAGE
SITUATION PROJETEE
Ech. 1/50ème

ELEVATION OUEST
SITUATION PROJETEE
Ech. 1/50ème

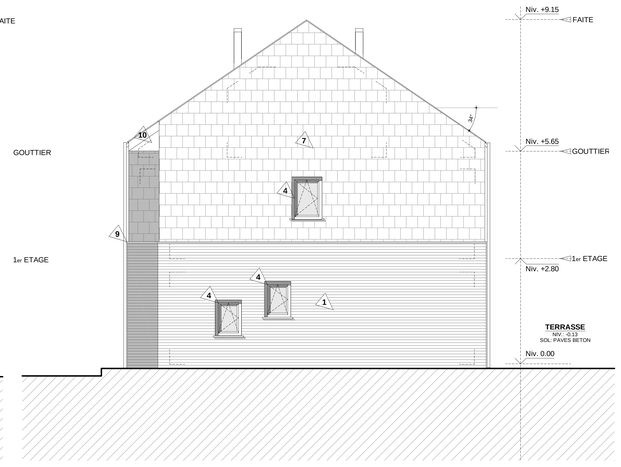

ELEVATION NORD
SITUATION PROJETEE
Ech. 1/50ème

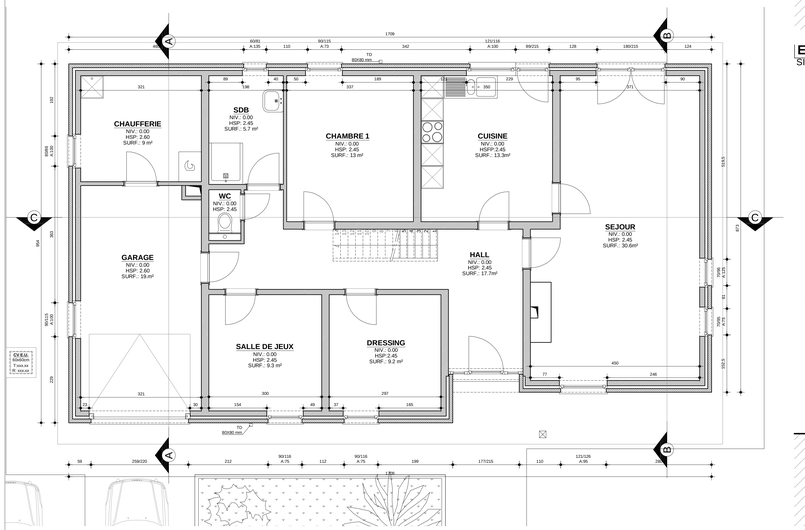

PLAN REZ-DE-CHAUSSEE
SITUATION PROJETEE
Ech. 1/50ème

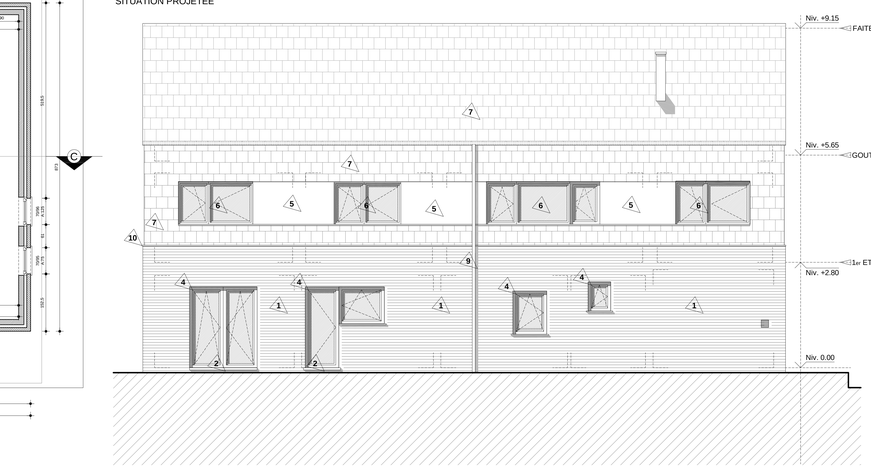

ELEVATION EST
SITUATION PROJETEE
Ech. 1/50ème

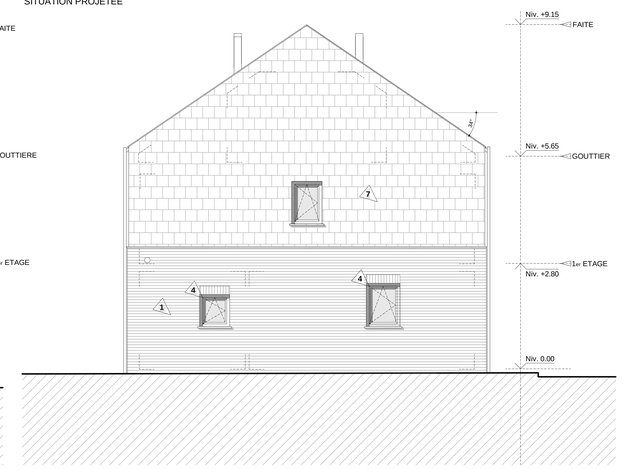

ELEVATION SUD
SITUATION PROJETEE
Ech. 1/50ème

U'MAN Architectes
Société civile d'architectes
Chaussée de Tirlemont, 229
B - 4520 Vinalmont (Wanze)
t : 085/254.900
info@uman-architecture.net
www.u-man.archi
U'MAN AU-DELA DE L'ARCHITECTURE

PROVINCE	LIEGE
COMMUNE	AMAY
ADRESSE	Chaussée de Waremme, 25 4540 AMPSIN
CADASTRE	sect A N° 1K
PROPRIETAIRE ET MAITRE DE L'OUVRAGE	M & Mme ASSIER - DUBOIS Chaussée de Waremme, 25 4540 AMPSIN

Extension d'une habitation

SITUATION PROJETEE

A963

	Relevé	**ELEVATIONS**
	Avant-Projet	**IMPLANTATION / PROFIL**
■	**Urbanisme**	**PLANS**
	Adjudication	**Echelle(s):** 1/50ème 1/200ème 1/500ème
	Exécution	
	As-Built	**Indice:** **Feuille n°: 2**

INGENIEUR	- -
COORDINATEUR SECURITE - SANTE	- -

Date: 29-11-2021 **Dessiné par:** Q.C / R.L. **Vérifié par:** RAFAEL LECOMTE

Le maître de l'ouvrage	L'architecte soussigné	L'entrepreneur
		L'administration

Les plans sont propriétés de l'architecte qui conserve ses droits d'auteur et notamment l'entière propriété artistique de ses plans avec l'exclusivité des droits de reproduction, sous quelque forme que soit. Nont des documents que des l'oeuvre proprement dite. Le maître de l'ouvrage est seul responsable de la délimitation de sa propriété ou du bien sur lequel il est construit. Le maître de l'ouvrage est seul responsable de la conformité de l'implantation du bâtiment par rapport à ses limites de propriété. Le maître de l'ouvrage est seul responsable de l'information de son voisinage concernant suivant imposition du cahier spécial des charges, sauf à un bureau d'ingénieur de son choix. Si le maître de l'ouvrage réalise lui-même les travaux, il en assume la responsabilité au même titre qu'un entrepreneur. La mission de suivi du chantier commence après l'obtention du permis d'urbanisme délivré au maître de l'ouvrage qui signifie à l'architecte qui en avise l'entreprise. Le maître de l'ouvrage est seul responsable de l'information de son voisinage concernant les travaux d'urbanisme et notamment en matière de ventilation suivant les prescriptions de la région wallonne. L'entrepreneur est chargé de vérifier toutes les cotes qu'il a sont données qui lire sur plan.