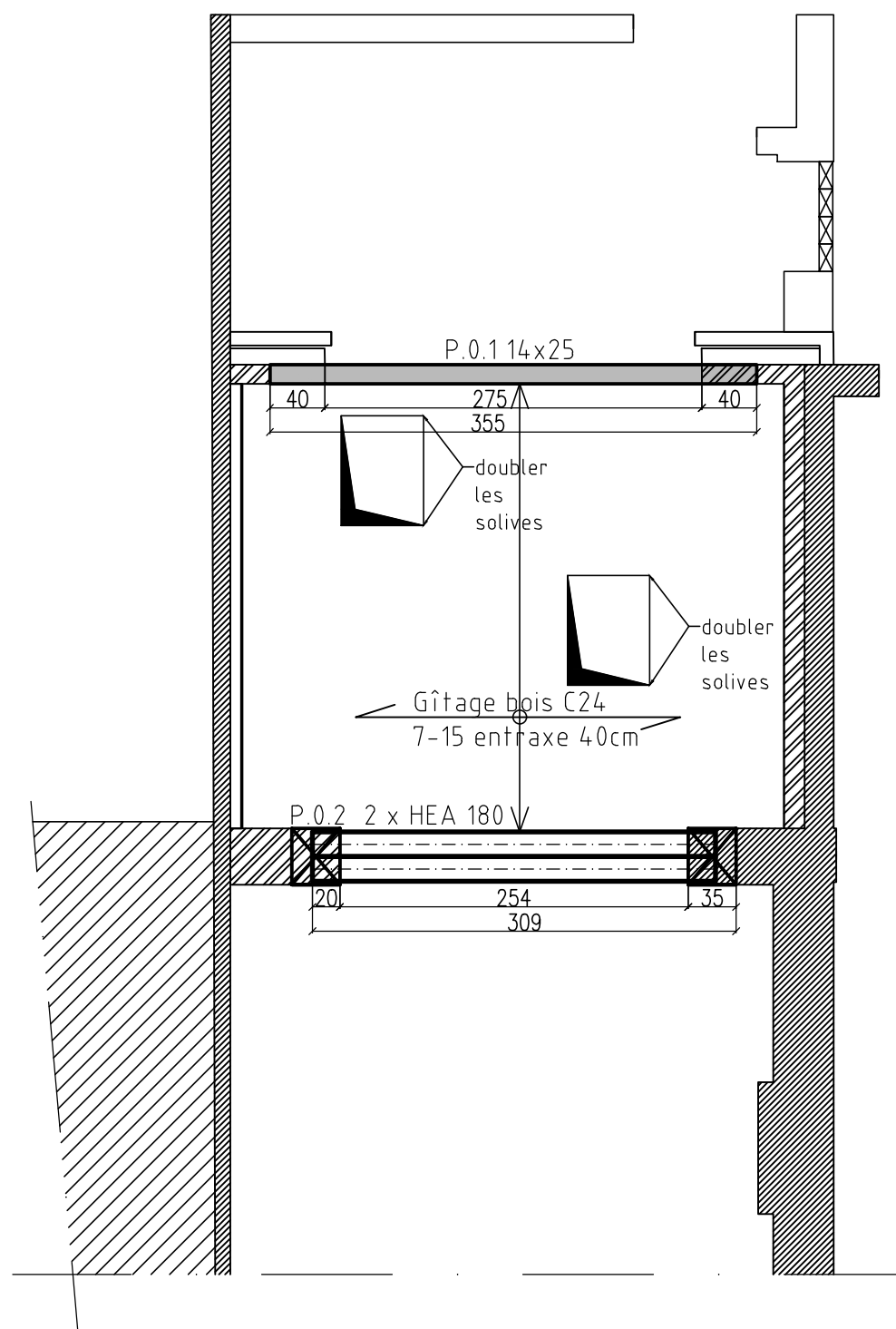


Haut du rez-de-chaussée

(1/50)



db consulting

bureau d'études de stabilité

rue de Baume, 365 - 7100 La Louvière

Tél: 0496/64.53.96 e-mail: info@dbconsulting-bes.be

TRANSFORMATION ET EXTENSION D'UNE HABITATION UNIFAMILIALE

rue Barella, 55

7160 Chapelle-Lez-Herlaimont

PROJET db.02.01.24

MAITRES DE L'OUVRAGE : M. Fromont Fabian
avenue des Cerisiers, 17
7160 Chapelle-Lez-Herlaimont

ARCHITECTE : M. LECOCQ Yan

ENTREPRENEUR : -

PLAN : **Haut du rez-de-chaussée**
Coffrage

N° : **C.2**

DATE : 12.01.2024

ECHELLE 1/50 - 1/25 - 1/10

DESSINE PAR : DI BENNARDO F.






Modifications

Indices	Dates	Modifications

HYPOTHESES DE CALCULS

- FONDATIONS (pression admissible) = 35 KN/M²
- SURCHARGES MOBILES : 2 KN/M²
- BETON : C25/30-EE3-S4-20mm
- ENROBAGE : 25 mm - (35 mm béton contre terre)
- SOUS-FONDATION - COUCHE DE PROPLETE : Sable stabilisé à 180 Kg de ciment/m³
- ACIERS POUR BETON ARME : BE 500 S
- PROFILES METALLIQUES : AE 235 B

LEGENDE

-  blocs terre-cuite (min. 10 N/mm²)
-  béton armé
-  maçonnerie existante
-  cloison terre-cuite
-  cloison Ytong